

# Evidencia elektronickej prihlášky na III. stupeň – portál ePrihlas

Na vyplnenie elektronickej prihlášky môžete použiť nasledujúce spôsoby:

A) **Záujemcovia, ktorí sú študentmi s platným štúdiom na Univerzite Komenského** môžu prihlášku vyplniť priamo v AIS (v aplikácii *VSPK060 Elektronicke prihlášky*).

B) **Záujemcovia, ktorí NIE SÚ študentmi s platným štúdiom na Univerzite Komenského**, môžu prihlášku vyplniť na stránkach Univerzity Komenského [www.uniba.sk](http://www.uniba.sk) využitím stránky **Elektronicke prihláška 2016/2017**, prípadne priamo cez portál Elektronickej prihlášky UK <https://e-prihlaska.uniba.sk>.

Elektronicke prihlášku vytvoríte na portáli ePrihlas v 3 fázach:

1. vyhľadanie/vybratie študijného programu,
  2. vyplnenie prihlášky,
  3. tlač a odoslanie prihlášky
- (podobne ako v e-shope).




## FÁZA 1. Vyhľadanie/vybratie študijného programu

1) Vyberte stupeň štúdia a zadajte kľúčové slovo podľa toho, čo vás zaujíma, čo vás baví, čo chcete robiť, čomu sa chcete venovať, skratka, čo by ste chceli študovať. Stlačte tlačidlo **HLADAJ** a jednoducho nájdite na vašej budúcej škole svoj nový študijný program.

2) Na zúženie výsledkov vyhľadávania môžete použiť **Filter**.

3) Ak ste našli študijný program, ktorý chcete, tak ho hodte **DO AKTOVKY**. V Aktovke si môžete odložiť programy, ktoré vás zaujímajú.



4) Ak chcete, aby sa obsah vašej aktovky ukladal, tak sa **zaregistrujte** (ak ste už zaregistrovaný, tak sa **prihláste**).



## Zaregistruj sa

a budeme si pamätať tvoj výber  
Ak už máš svoje konto, môžeš sa [prihlásiť tu](#).

Email \*

Meno \*

Priezvisko \*

Heslo \* aspoň 5 znakov, bez medzery

Zopakujte heslo \* aspoň 5 znakov, bez medzery

Nie som robot   
Ochrana osobných údajov - Zmluvné podmienky

/\* povinné údaje

Registovať

V prípade, že ste zaregistrovaný, ale zabudli ste heslo, kliknite na „Zabudol som heslo“.



Ak máte problém s prihlásením, kontaktujte hotline UK – [CePIT](#) na tel. čísle **02/ 592 44 944** v čase od 7:00 do 20:00, cez víkendy a počas sviatkov od 9:00 do 12:00.



Do položky „Email“ uveďte e-mailovú adresu, ktorú ste uviedli pri registrácii, inak Vám nové heslo nebude môcť byť zaslané.

### Poznámka:



Aby rozhranie pre elektronickú prihlášku správne fungovalo, je potrebné v prehliadači povoliť tzv. vyskakovacie okná.

Ak neviete, ako povoliť vo svojom prehliadači vyskakovacie okná, kliknite na názov svojho prehliadača (**POZOR, Internet Explorer nie je podporovaný**):



[Mozilla Firefox](#)




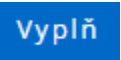
[Google Chrome](#)

## FÁZA 2. Vyplnenie prihlášky

5) Ak ste už našli čo ste hľadali, kliknite na  a .



Napĺňanie prihlášky študijnými programami ukončíte stlačením .

6) Stlačte , čím sa dostanete k vyplňaniu prihlášky svojimi osobnými údajmi.

Povinné údaje sú vyznačené hviezdičkou \*.

1 2 3 4 5 6 7 8 9

**Chyby**

- Údaje otca nie sú uvedené. (1/3)
- Údaje matky nie sú uvedené. (1/3)

**3/9 - Dopĺňujúce údaje** ✓

Údaje o rodičoch a mieste narodenia sú spracovávané pre potreby jednoznačnej identifikácie študenta v rámci centrálného registra študentov SR.

**Štát narodenia uchádzača \***  
Slovenská republika

**Miesto narodenia uchádzača \***  
Bratislava

**Meno otca \***

**Priezvisko otca \***

**Pôvodné priezvisko otca**

**Meno matky \***

Prihláška bola úspešne uložená.


Späť do aktovky

7) Vypĺňanie prihlášky nemusíte urobiť naraz, môžete to urobiť na viac krát.

### FÁZA 3. Tlač a odoslanie prihlášky



8) Po konečnom vyplnení všetkých údajov prihlášku, na záložke *10/10 Sumarizácia*, potvrdte

 **Potvrdiť prihlášku**



Pred potvrdením a odoslaním prihlášky odporúčame údaje skontrolovať.

**Po odoslaní prihlášky už nebudete mať možnosť upravovať jej údaje.**

Ak ste až po potvrdení a vytlačení prihlášky **zistili chyby**, **kontaktujte študijné oddelenie** fakulty, na ktorú ste svoju prihlášku poslali. Iba pracovníčky študijného oddelenia môžu zmeniť stav prihlášky späť na „evidovaná“, aby sa v konkrétnej prihláške mohli údaje opäť meniť.

9) Vyplnenú prihlášku vytlačte, podpíšte a pošlite na študijné oddelenie. Nezabudnite uhradiť poplatky prostredníctvom príkazu na úhradu.

Pred vytlačením prihlášky si nastavte okraje tak, aby sa tlačila každá strana na jeden list.

10) ... HOTOVO zvládli ste to ... prihláška je poslaná.



Ak máte **technický problém s vytlačením** e-prihlášky (napr. klikli ste na tlač a nič sa nedeje), kontaktujte hotline UK – [CePIT](#) na tel. čísle **02/ 592 44 944** v čase od 7:00 do 20:00, cez víkendy a počas sviatkov od 9:00 do 12:00.